



ФЕДЕРАЛЬНАЯ СЛУЖБА  
ГОСУДАРСТВЕННОЙ СТАТИСТИКИ

# Строительная деятельность в Республике Мордовия



январь-апрель 2023 года



ФЕДЕРАЛЬНАЯ СЛУЖБА  
ГОСУДАРСТВЕННОЙ СТАТИСТИКИ  
ПО РЕСПУБЛИКЕ МОРДОВИЯ

# Строительная деятельность

Республика Мордовия

январь-апрель 2023 года

- 01 Объем работ, выполненных по виду деятельности «Строительство»
- 02 Структура объема работ по договорам строительного подряда
- 03 Строительство жилых домов
- 04 Индивидуальное жилищное строительство
- 05 Информация по регионам Приволжского федерального округа





# ОБЪЕМ РАБОТ, ВЫПОЛНЕННЫХ ПО ВИДУ ДЕЯТЕЛЬНОСТИ «СТРОИТЕЛЬСТВО»

ЯНВАРЬ-АПРЕЛЬ 2023 г.

В % К СООТВЕТСТВУЮЩЕМУ ПЕРИОДУ ПРЕДЫДУЩЕГО ГОДА

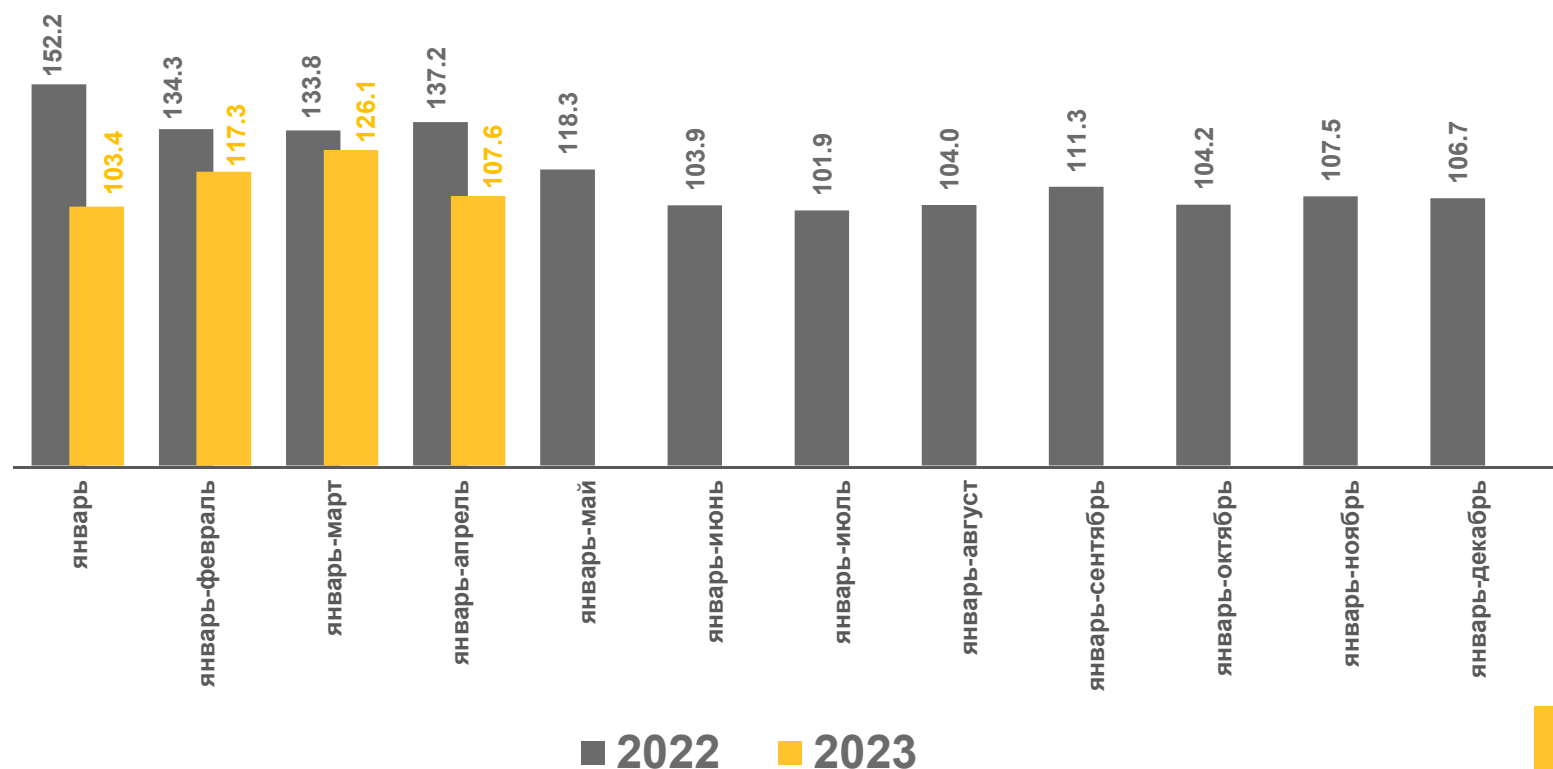
Объем работ, выполненных по виду деятельности «Строительство»

**5 382,2**

млн рублей

изменение, % к январю-апрелю 2022 года

**107,6**





# ОБЪЕМ РАБОТ, ВЫПОЛНЕННЫХ ПО ВИДУ ДЕЯТЕЛЬНОСТИ «СТРОИТЕЛЬСТВО»

АПРЕЛЬ 2023 г.

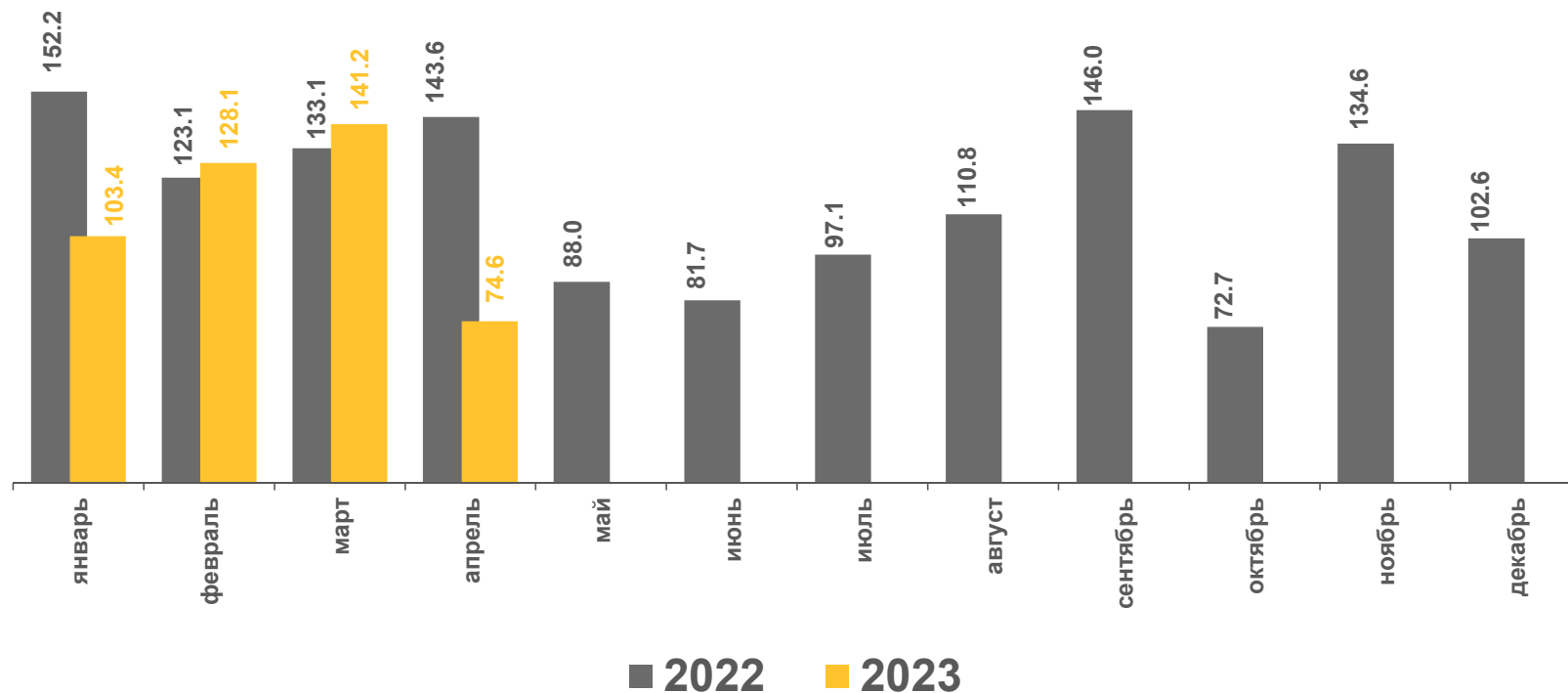
Объем работ, выполненных по виду деятельности «Строительство»

**1 359,7**  
млн рублей

изменение, % к апрелю 2022 года

**74,6**

В % К СООТВЕТСТВУЮЩЕМУ ПЕРИОДУ ПРЕДЫДУЩЕГО ГОДА





# СТРУКТУРА ОБЪЕМА РАБОТ ПО ДОГОВОРАМ СТРОИТЕЛЬНОГО ПОДРЯДА

ЯНВАРЬ-АПРЕЛЬ 2023 г.

Всего по Республике Мордовия **1798,1** МЛН РУБ.



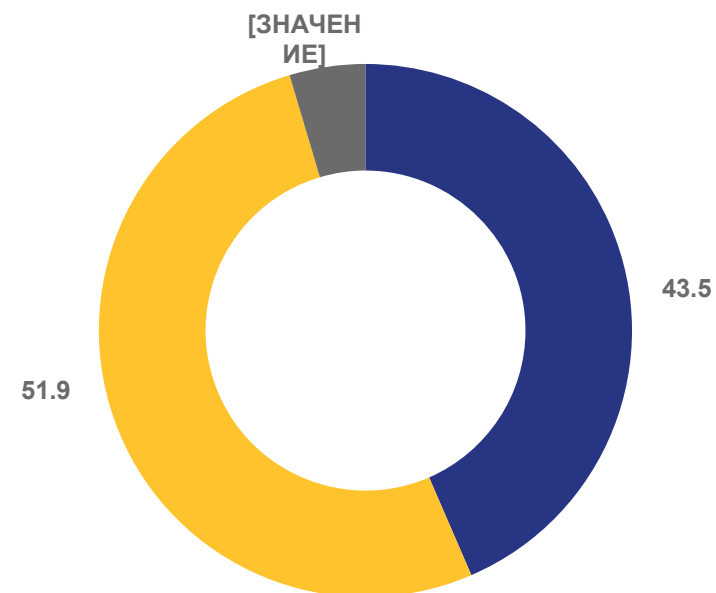
Строительство зданий **782,7** МЛН РУБ.



Строительство инженерных сооружений **932,0** МЛН РУБ.

Работы строительные специализированные **83,4** МЛН РУБ.

Структура объема работ по договорам строительного подряда (%)



- строительство жилых и нежилых зданий
- строительство инженерных сооружений
- работы строительные специализированные



# ОБЪЕМ РАБОТ, ВЫПОЛНЕННЫХ ПО ВИДУ ДЕЯТЕЛЬНОСТИ «СТРОИТЕЛЬСТВО» ПО РЕГИОНАМ ПРИВОЛЖСКОГО ФЕДЕРАЛЬНОГО ОКРУГА

ЯНВАРЬ-АПРЕЛЬ 2023 г.

Объем работ, выполненных собственными силами организациями ПФО по виду деятельности «Строительство»

## 503 597,1

млн рублей

изменение, %  
к январю-апрелю 2022 года

## 111,5

В % К СООТВЕТСТВУЮЩЕМУ ПЕРИОДУ 2022  
В СОПОСТАВИМЫХ ЦЕНАХ



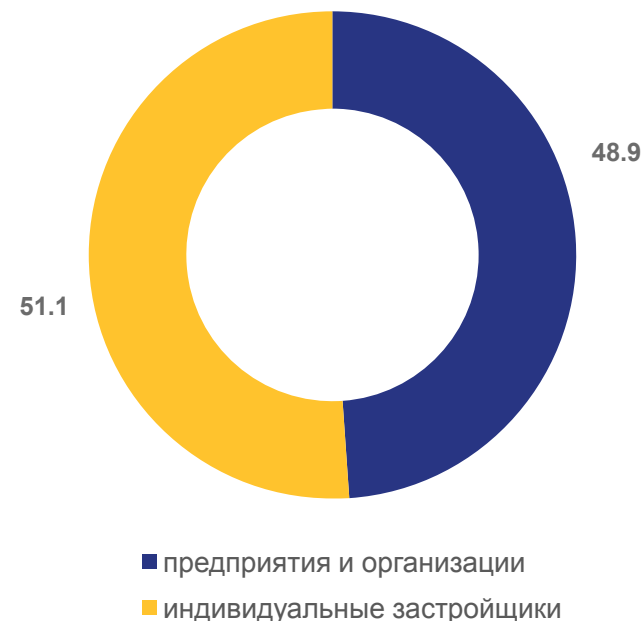


# СТРОИТЕЛЬСТВО ЖИЛЫХ ДОМОВ

ЯНВАРЬ-АПРЕЛЬ 2023 г.



Структура введенных жилых домов по категориям застройщиков (%)





# СТРОИТЕЛЬСТВО ЖИЛЫХ ДОМОВ

ЯНВАРЬ-АПРЕЛЬ 2023 г.

В % К СООТВЕТСТВУЮЩЕМУ ПЕРИОДУ ПРЕДЫДУЩЕГО ГОДА

Введено жилых зданий

**411**

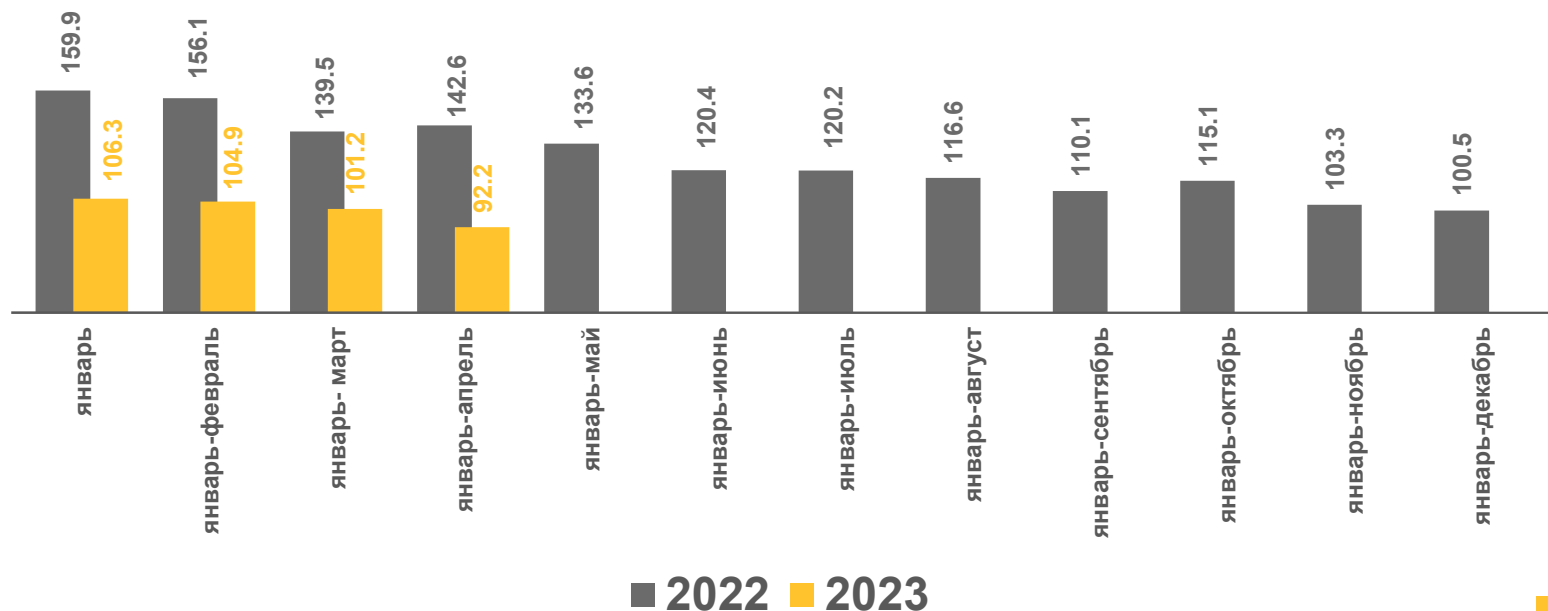
единиц

**124,8**

тыс. кв. м. общей площади жилых помещений

**92,2%**

к соответствующему периоду прошлого года







# ИНДИВИДУАЛЬНОЕ ЖИЛИЩНОЕ СТРОИТЕЛЬСТВО, ОСУЩЕСТВЛЯЕМОЕ НАСЕЛЕНИЕМ РЕСПУБЛИКИ МОРДОВИЯ

ЯНВАРЬ-АПРЕЛЬ 2023 г.

В % К СООТВЕТСТВУЮЩЕМУ ПЕРИОДУ ПРЕДЫДУЩЕГО ГОДА

Введено жилых зданий

**395**

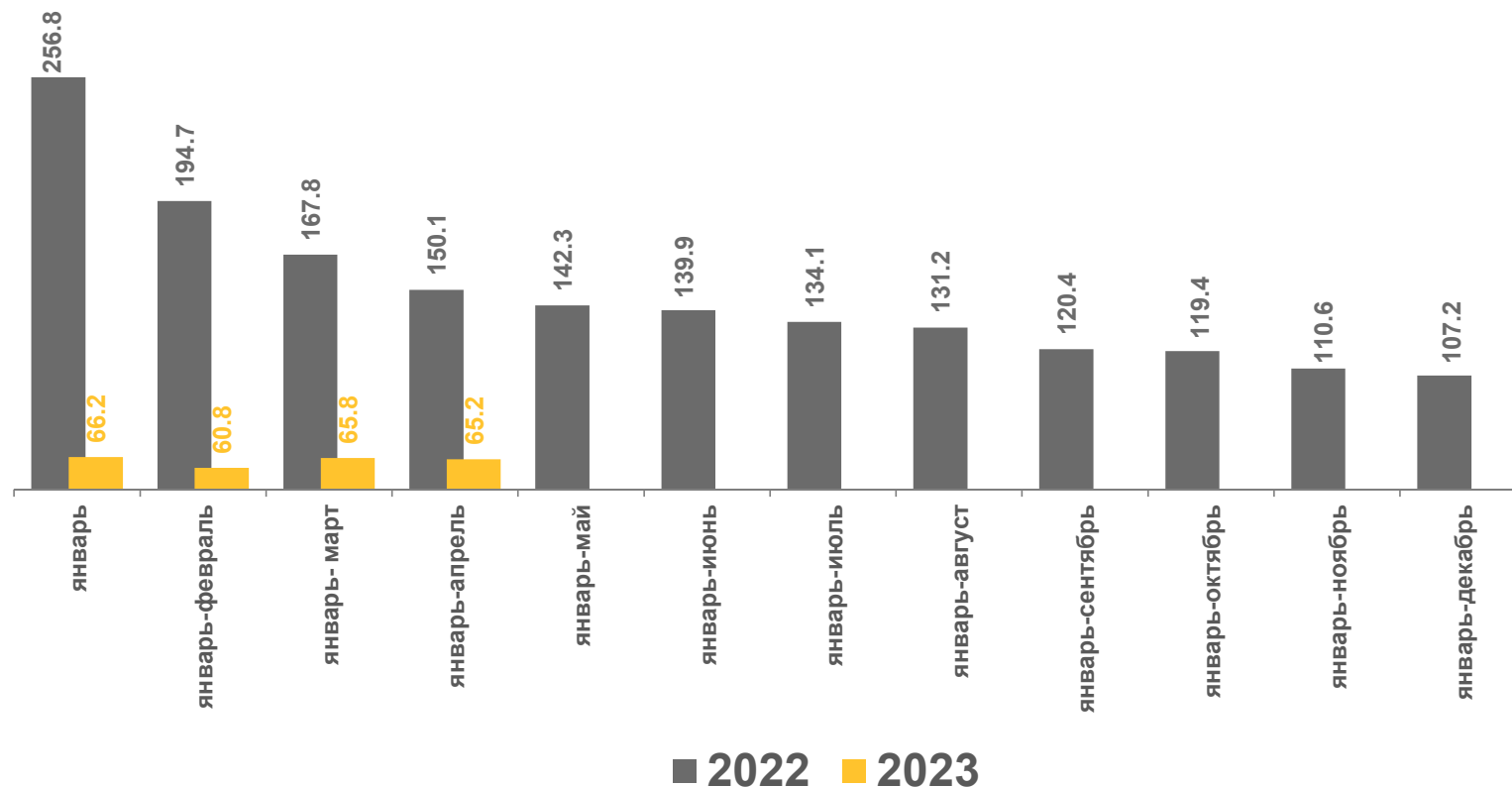
единиц

**63,8**

тыс. кв. м. общей площади  
жилых помещений

**65,2%**

к соответствующему  
периоду прошлого года

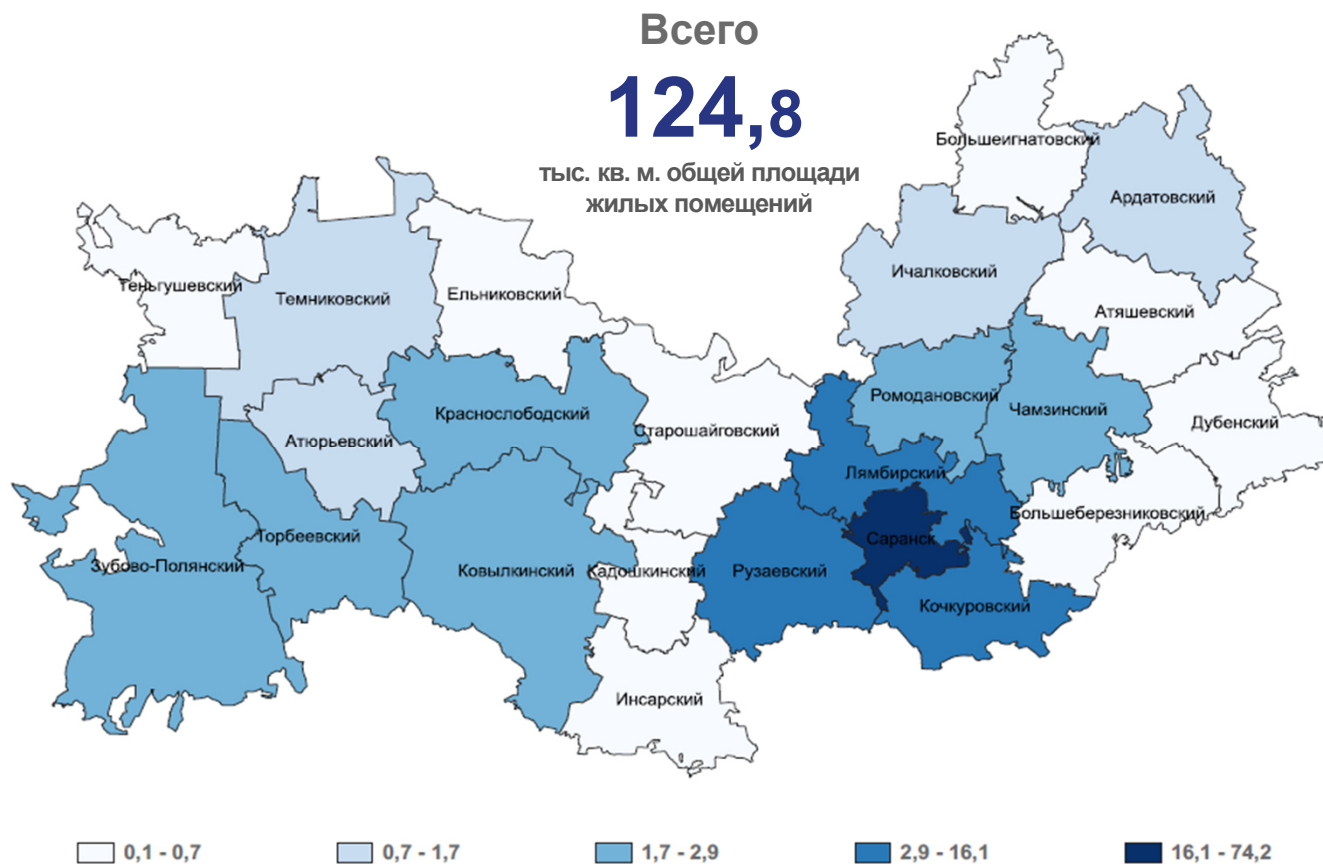




# СТРОИТЕЛЬСТВО ЖИЛЫХ ДОМОВ

ЯНВАРЬ-АПРЕЛЬ 2023 г., ТЫС. КВ. М. ОБЩЕЙ ПЛОЩАДИ ЖИЛЫХ ПОМЕЩЕНИЙ

Муниципальные образования Республики Мордовия с наибольшими и наименьшими значениями

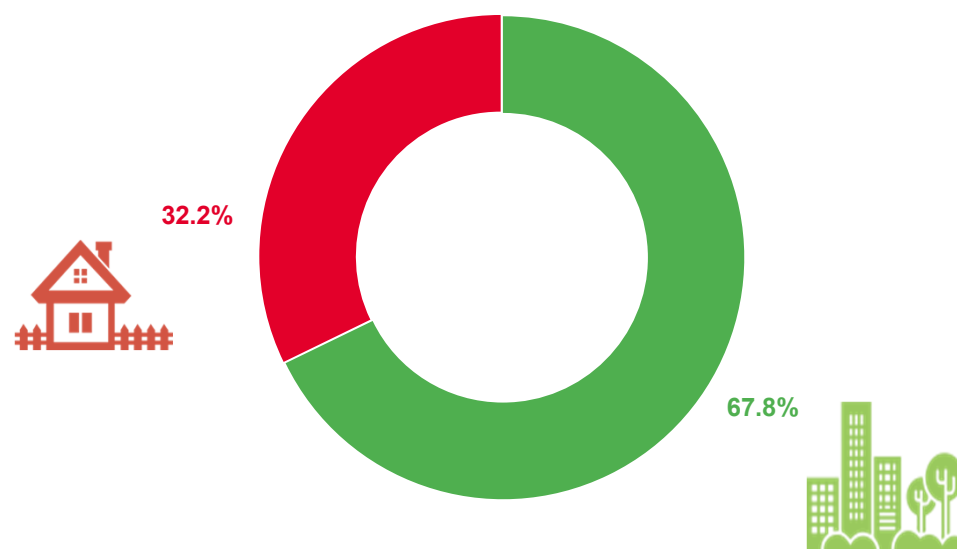
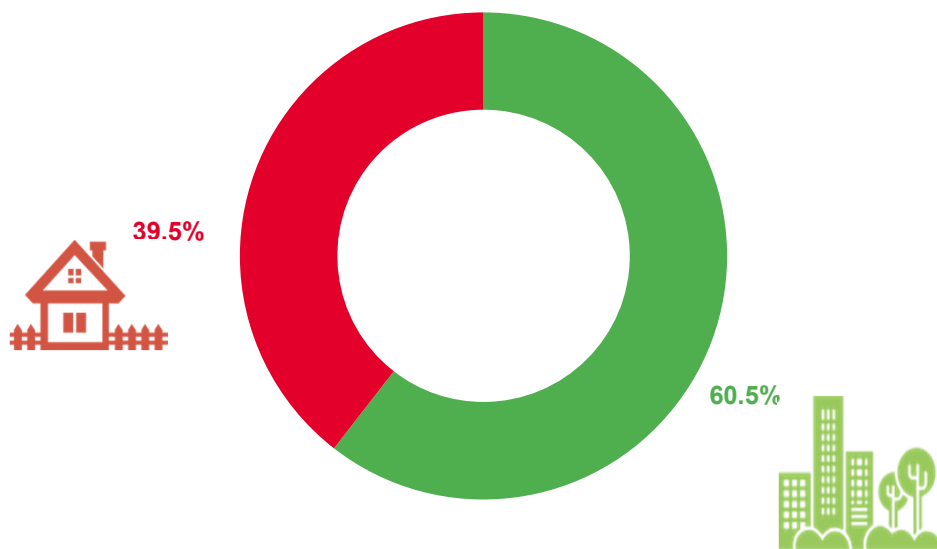




# СТРОИТЕЛЬСТВО ЖИЛЫХ ДОМОВ

ЯНВАРЬ-АПРЕЛЬ 2022 г.

ЯНВАРЬ-АПРЕЛЬ 2023 г.



 Сельская местность

 Городская местность





# ТЕМПЫ РОСТА (СНИЖЕНИЯ) ОБЪЕМОВ ЖИЛИЩНОГО СТРОИТЕЛЬСТВА ПО РЕГИОНАМ ПРИВОЛЖСКОГО ФЕДЕРАЛЬНОГО ОКРУГА

ЯНВАРЬ-АПРЕЛЬ 2023 г. К СООТВЕТСТВУЮЩЕМУ ПЕРИОДУ 2022 г., %

## Ввод общей площади жилых помещений



## Из общего объема - введено населением

